

経営比較分析表（令和5年度決算）

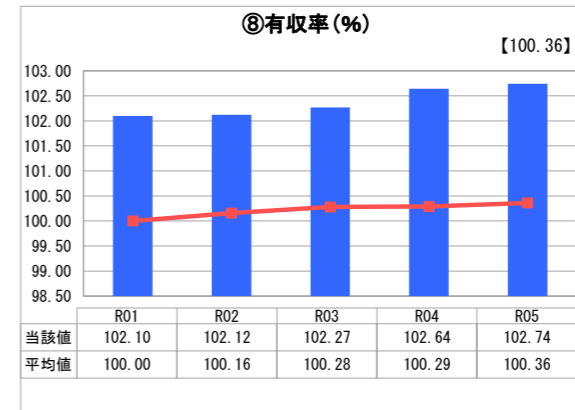
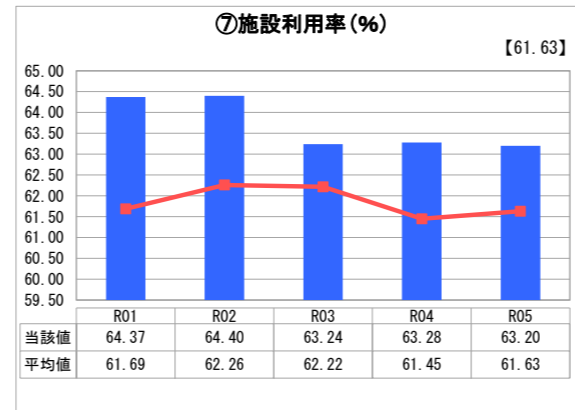
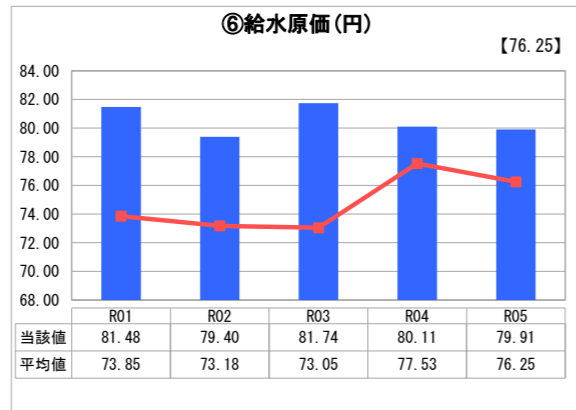
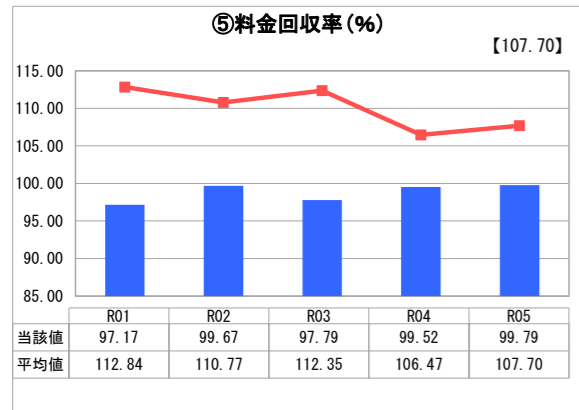
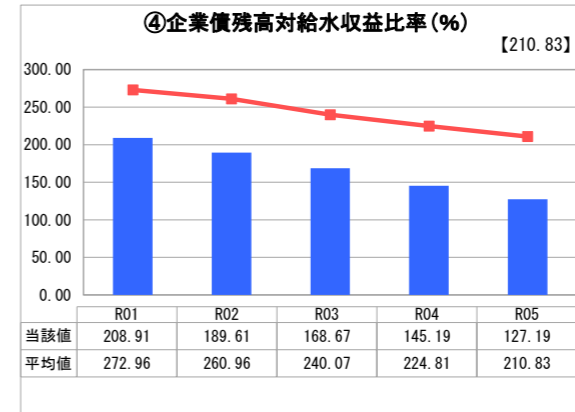
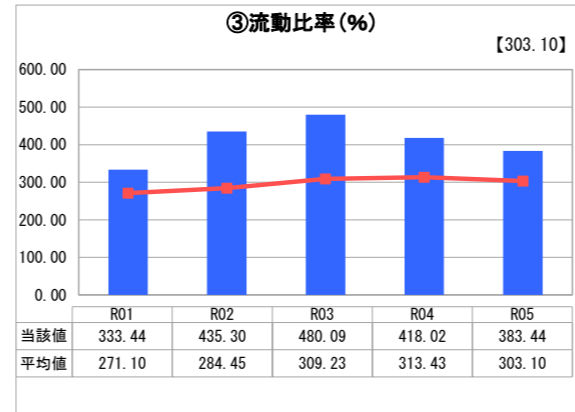
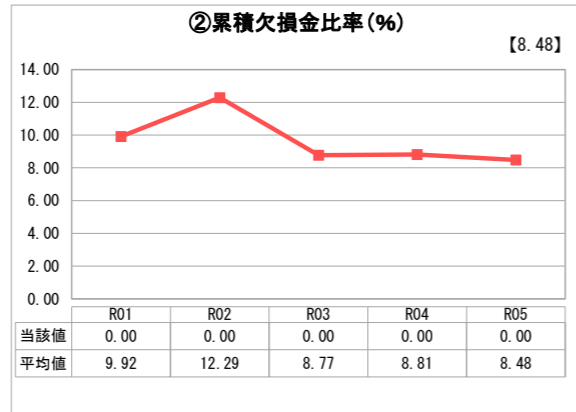
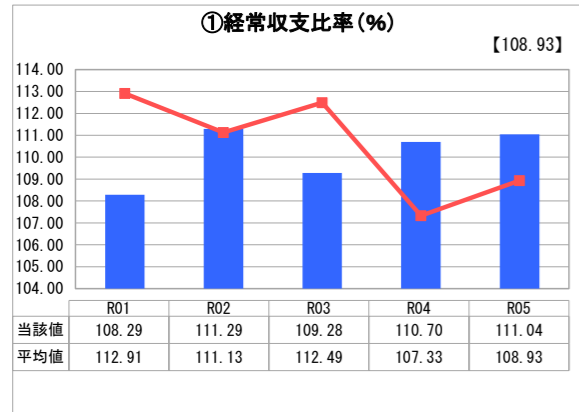
静岡県 静岡県大井川広域水道企業団

業務名	業種名	事業名	類似団体区分	管理者の情報
法適用	水道事業	用水供給事業	B	自治体職員
資金不足比率(%)	自己資本構成比率(%)	普及率(%)	1か月20m ³ 当たり家庭料金(円)	
-	94.46	96.65	0	

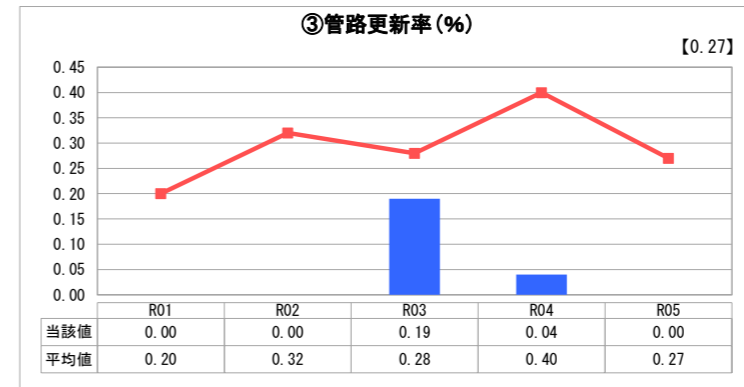
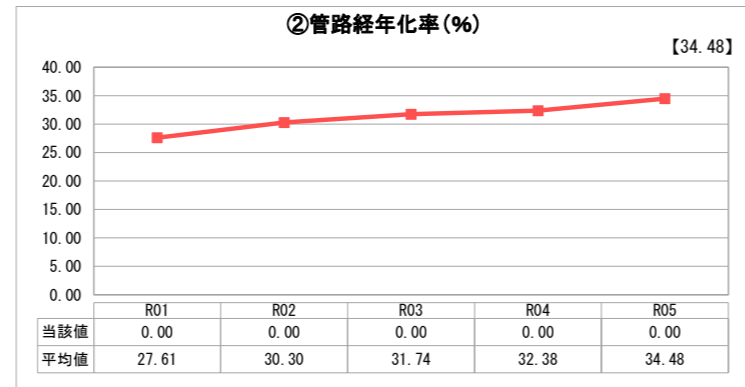
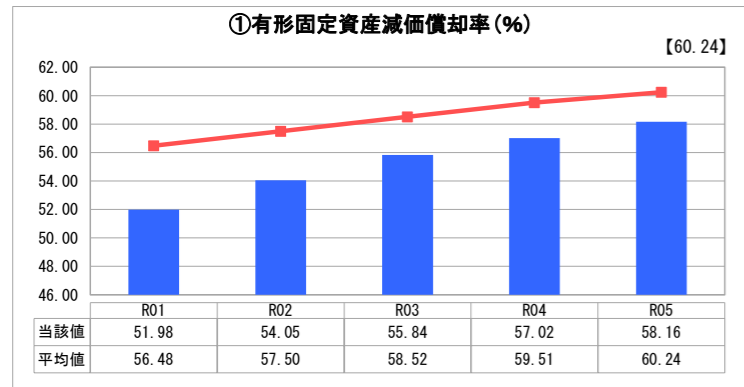
人口(人)	面積(km ²)	人口密度(人/km ²)
-	-	-
現在給水人口(人)	給水区域面積(km ²)	給水人口密度(人/km ²)
585,779	932.12	628.44

グラフ凡例		
■	当該団体値(当該値)	
—	類似団体平均値(平均値)	
【	令和5年度全国平均	

1. 経営の健全性・効率性



2. 老朽化の状況



分析欄

1. 経営の健全性・効率性について

・健全性
 【①経常収支比率】
 令和2年度は、費用が減少したことにより若干上昇した。令和3年度は、収益は前年度より若干低下し、費用が増加したことにより、若干低下した。令和4年度は、収益は前年度より若干上昇し、費用が減少したことにより、若干上昇した。令和5年度は、収益の増加が費用の増加を上回ったことにより、僅かに上昇した。100%以上であり、類団平均値を上回っている。
 【②累積欠損金】
 生じていない。
 【③流動比率】
 前年度から流動資産、流動負債とも増加したが、流動負債の増加率が流動資産の増加率を上回ったため前年度より低下した。100%以上であり、類団平均値を上回っている。
 【④企業債残高対給水収益比率】
 企業債残高は順調に減少しており、類似団体と比べ給水収益に占める企業債残高の比率は低い。
 【⑤料金回収率】
 給水原価に企業団を経由し支払をする他団体経費が含まれていることから100%以下の率となっているが、それらを除くと114.50%となり、類団平均値を上回っている。
 【⑥給水原価】
 給水原価に企業団を経由し支払をする他団体経費が含まれていることから79.91円となるが、それらを除くと69.64円となり、類団平均値を下回っている。

・効率性
 【⑦施設利用率】
 施設利用率は63.20%、施設能力の約2/3で推移し、類団平均値を上回っている。
 【⑧有収率】
 責任水量制のため、有収水量は配水量より大きい値となり、100%を上回っている。類団平均値を上回っている。

2. 老朽化の状況について

【①有形固定資産減価償却率・②管路経年化率・③管路更新率】
 供給開始後約35年経過し、減価償却率は徐々に上昇しているが、電気・機械設備は随時更新を実施している。管路は耐用年数を迎えていないため、いずれも平均値を下回っている。

全体総括

損益は黒字を維持し、①経常収支比率、③流動比率、④企業債残高対給水収益比率等の各指標も良好であり、健全性は概ね保たれている。
 平成31年3月に策定した経営戦略2019（2024改定版：令和6年3月中間改定）により、中長期に亘る今後の健全な用水供給を行うための取組みや財政計画に基づき、今後も健全な事業運営に努めていく。